

Tehničke informacije

Accento Spachteltechnik

■ Tehnika zaglađivanja površina unutarnjih i vanjskih zidova sa specijalnim efektom, organski vezana.

Opis proizvoda

Namjena:

Accento je visokokvalitetna dekorativna tehnika organski vezanog izgladivanja površina, koja se sastoji od temeljne mase (Accento Dekorspachtel) i mase koja je usavršena za specijalne efekte (Accento Effektpachtel). Različitim toniranjem, strukturiranjem i efektnim zaglađivanjem možemo postići ekskluzivne, individualno oblikovane površine na unutarnjim i vanjskim zidovima.

Na ovaj način je moguće dobiti površine u rasponu od lako strukturiranog, monokromnog dizajna sve do intenzivnih kontrasta s metalnim efektom, koje se može prilagoditi svakom objektu kao i svakom ukusu.

Svojstva:

- najfinija površinska struktura
- postojanost na atmosferilije i UV zrake
- tvornički podešena uporabljivost
- otpornost na habanje
- hidrofobnost

Stupanj sjaja:

mutno mat do svilenkastomat

Nijanse:

• Accento Dekorspachtel:

Dostupno u 16 različitih tonova.

Intenso: Lavendel 165, Viola 100, Mai 75, Ginster 140, Onyx 220, Magma 125

Terrano: Malachit 10, Amber 35, Lachs 105, Amber 105, Palazzo 175, Siena 50

Carrara: Venato 10, Ferro 20, Jura 40, Grau-Weiß (iz 3D-Plus ton karte).

Posebne nijanse dostupne na upit.

Nijanse grupe I-IV.

• Accento Effektpachtel:

Gold, Silber, Kupfer, Farblos. Samostalno toniranje dodatkom efektpigmenata (Switch ili Perlatic) za atraktivne površine.

Pažnja: Perlatic, Caparol Switch ili Caparol Effektpigmente su pogodni samo za unutarnje prostore.

Skladištenje:

Na suhom i hladnom mjestu, bez opasnosti od smrzavanja, u originalno zatvorenom pakiranju, uskladištivo min. godinu dana.

Upute za sigurno rukovanje

Accento Dekorspachtel:

U dodiru s kožom može izazvati preosjetljivost. Štetno za organizme koji žive u vodi, može dugotrajno štetno djelovati u vodi. Čuvati izvan dohvata djece. Spriječiti dodir s kožom. Nakon dodira s kožom odmah isprati s dovoljno vode i sapuna. Nositi zaštitne rukavice. Izbjegavati ispuštanje u okoliš. Pridržavati se posebnih uputa/Sigurnosno-tehnički list. Čuvati na hladnom i dobro prozračenom mjestu.

Accento Effektpachtel:

Ovaj proizvod nije klasificiran kao opasan prema zakonima EU-a i stoga ne podliježe obvezi označavanja. Ipak, potrebno je pridržavati se uobičajenih mjera opreza prilikom rukovanja kemijskim proizvodima upozorenja i higijenskih mjera. Čuvati izvan dohvata djece.

Zbrinjavanje

Deponij za građevinsku šutu ili sabirno mjesto za problematične materijale. Ne odlagati s kućnim smećem. Ne smije dospjeti u kanalizaciju, plodno tlo ili vodene tokove.



LZ.-Nr. 293
Nur restitueert ins
Sammelsystem

Šifra otpada:

57303 (prema ÖNORM S 2100).

Accento Dekorspachtel:

EWC/ EAK: 08 01 11

Klasa ugrožavanja vode: WGK 2, slabo ugrožava vode.

Accento Effektpachtel:

EWC/ EAK: 08 01 12

Klasa ugrožavanja vode: WGK 1, slabo ugrožava vode.

Deklaracija sadržaja:

Accento Dekorspachtel:

mineralna punila (silikatna, karbonska), keramički prah, silikonska emulzija, akrilna disperzija

Accento Effektpachtel: akrilna disperzija, efektni pigmenti

Veličina pakiranja:

10 kg Accento Dekorspachtel

1 kg Accento Effektpachtel



Tehnički podaci:

Gustoća:

Accento Dekorspachtel: 1,20 – 1,25 g/l

Accento Effektpachtel: 1,01 g/l

Minimalna temperatura obrade:

(Donja temperaturna granica kod obrade i sušenja: za zrak, material i podlogu): Ne raditi ispod +5 °C i iznad +30 °C. Ne raditi pod direktnim utjecajem sunca, vjetru, magli ili visokoj vlažnosti zraka.

Potrošnja/m²:

Dekorspachtel:

punoplošno strukturiranje: ca. 1-1,5 kg/m² (max. debljina sloja 1 mm)

Effektpachtel:

punoplošno strukturiranje: ca. 100-150g/m²

(okvirne vrijednosti, točnu potrošnju odrediti probnim premazivanjem). Radi očuvanja njegovih specifičnih svojstava ovaj proizvod se ne smije miješati s drugim proizvodima.

Sušenje/Vrijeme sušenja:

Accento Dekorspachtel:

Pri +20 °C i 65 % relativne vlažnosti zraka nakon ca. 12 sati može se premazivati. Kod nanošenja u više slojeva vrijeme sušenja je do 24 sata između nanošenja pojedinih nanosa.

Može se brusiti nakon ca. 24 sata

Accento Effektpachtel:

Pri +20 °C i 65 % relativne vlažnosti zraka nakon ca. 6 površinski suho.

Čišćenje alata:

Odmah nakon upotrebe vodom.

Napomena:

Ovisno o nanešenoj količini proizvoda i o metodi rada, moguće je postići strukture u rasponu od vrlo izraženih do slabije izraženih.

Pogodne podloge:

- Capatect fasadni sustavi
- Beton, nepremazani
- Donje žbuke iz grupe mortova PII, +PIII i PIV
- Mat, nosive disperzivne boje
- Nosivi silikatni premazi
- Gips ploče, gips kartonske ploče

Nisu pogodne poglude sa izbojima soli kao i podloge od plastike, drva i metala.

Podloge moraju biti bez onečišćenja, tvari koje razdvajaju i suhe (obratiti pažnju na ÖNORM B 2230, dio 2).

Nenosive lak premaze, premaze disperzivnih boja i žbuka na bazi umjetne smole kao nenosive mineralne premaze odstraniti bez ostataka. Čvrsto prijanjajuće premaze suho ili mokro očistiti.

Površine s naslagama algi ili plijesni Naslage plijesni odnosno gljivica odstraniti mokrim čišćenjem. Površine proprati sa Capatop odnosno FungiGrund i pustiti da se dobro osuše.

Površine opterećene industrijskim plinovima ili čađom oprati pod visokim tlakom uz dodatak prikladnog sredstva za pranje i poštujući zakonske odredbe. Ako je potrebno, ovisno o podlozi, grundirati sa Synthesa Tiefgrund.

Savjeti za obradu:

Površina mora biti ravna i ujednačena, neravne površine treba pregletati da se postigne ravnina.

Važno: Accento Dekorspachtel temeljito promiješati prije obrade mješalicom koja se polako okreće.

Fasadni sustavi: Obratiti pažnju: Na fasadnim sustavima je potrebno obratiti pažnju na svjetlosnu vrijednost nijanse. Kod tamnih nijansi (svjetlosna vrijednost <25) na fasadnom sustavu je neophodno izvesti „DarkSide“ sustav.

Fasadni sustav DarkSide:

- lijepljenje sa Top-Fix- Kleber ili Haftmörtel fein
- Izolacijska ploča: Mineralna vuna - 5mm Carbonit kao armirni sloj
- Carbopor Reibputz 15 (1,5 mm)

Kod nijansi koje imaju svjetlosnu vrijednost >25, dozvoljeno je koristiti EPS izolacijske ploče.

Fasadni sustav sa EPS:

- lijepljenje sa Top-Fix-Kleber ili Klebe- und Spachtelmasse 190
- Izolacijska ploča: Dalmatiner Premium
- 5mm Carbonit ili Minera Carbon kao armirni sloj
- Carbopor Reibputz 15 (1,5 mm)

Završnu žbuku od 1,5 mm treba radi postizanja glatke površine izgladiti masom CarboNit.

Nakon toga nastaviti s sljedećim slojevima prema opisu u nastavku.

- Putzgrund (tonirano prema završnom sloju)
- Accento Dekorspachtel
- Accento Effektpachtel

Izrada sloja vani, različito nosive podloge:

- Planspachtel sa CarboNit
- Putzgrund
- Accento Dekorspachtel
- Accento Effektpachtel

Izrada sloja unutra, različito nosive podloge:

- ravnanje podloge sa Synthomur ili Dalapro H
- ukoliko je potrebno, dubinski grundirati: Synthesa Security Primer odn. Primalon Tiefgrund LF
- Accento Dekorspachtel
- Accento Effektpachtel

Izrada sistema:

Temeljni premaz:

Prvi sloj mase strukturirano nanijeti nehrđajućim metalnim gleterom. Accento Dekorspachtel može se nanijeti u različitim strukturama. Nakon sušenja nakon ca. 24 sata potrebno je skinuti svak neravninu koja je ostala iza zaglađivanja, što se radi mehaničkim ili ručnim brušenjem (brusni papir 180-240). **Važno: površinu dobro otprašiti!**

Međupremaz:

Drugi sloj se nanosi slično kao i prvi, s razlikom da se sada umjesto metalnog gletera koristi Accento Spezialkelle. Obilno nanijeti Accento Dekorspachtel i razvući je na nulu (sastavci premaza ne smiju biti vidljivi) sa Accento Kunststoffkelle koja je prikladna za tu svrhu. Na taj način dobiva se površina bez zaostalih metalnih čestica.





Završni sloj:

Posljednji sloj predstavlja Accento Effektpachtel. Ova se masa može nanijeti, ovisno o željenom optičkom efektu površine, u transparentnoj ili pigmentiranoj izvedbi (zlatnoj, srebrnoj, bakrenoj). Masu Accento Effektpachtel nanijeti obilno i razvući je na nulu pomoću Accento Spezialkelle.

Napomena:

Zbog raznovrsnih mogućnosti oblikovanja površine tehnikom izgladivanja Accento Spachteltechnik načelno preporučujemo pokusno premazivanje na za tu svrhu određenoj površini objekta.

Mogućnosti strukturiranja površine:



FARBLOS

KUPFER

GOLD

FARBLOS

KUPFER

GOLD

FARBLOS

KUPFER

GOLD

Classico: (nanošenje tvrdim, odlučnim, udarnim potezima)

1. Accento Dekorspachtel se nanosi "kratkim udarnim potezima".
2. Nakon sušenja od ca. 24 sata zaostale neravnine od izgladivanja izbrusiti mehanički ili ručno (otprašiti)
3. Accento Dekorspachtel obilno nanijeti na Accento Spezialkelle i razvući na nulu.
4. Accento Effektpachtel ravnomjerno nanijeti sa Accento Spezialkelle i razvući na nulu.

Flora: (tekuće, mekane linije)

1. Accento Dekorspachtel obilno nanijeti i pomoću ravno postavljenog metalnog gletera razvući brazde.
2. Nakon sušenja od ca. 24 sata zaostale neravnine od izgladivanja prebrusiti mehanički ili ručno (otprašiti).
3. Accento Dekorspachtel obilno nanijeti na Accento Spezialkelle i razvući na nulu.
4. Accento Effektpachtel ravnomjerno nanijeti sa Accento Spezialkelle i razvući na nulu.

Corrosione: (optički efekt korodirane čelične površine)

1. Accento Dekorspachtel obilno nanijeti i strukturirati masu valjkom za strukturiranje, nakon toga djelomice dodatno izgladiti metalnim gleterom.
2. Nakon sušenja od ca. 24 sata zaostale neravnine od izgladivanja prebrusiti mehanički ili ručno (otprašiti).
3. Accento Dekorspachtel obilno nanijeti na Accento Spezialkelle i razvući na nulu.
4. Accento Effektpachtel ravnomjerno nanijeti sa Accento Spezialkelle i razvući na nulu.

Tehničke informacije: Accento, stanje: ožujak 2012

Ove tehničke informacije su sastavljene na osnovu najnovijih saznanja tehnike i naših iskustava. Obzirom na mnoštvo podloga i različitost uvjeta na objektima, sadržaj ovih tehničkih informacija nas ne obvezuje. Kupac/Korisnik je dužan na vlastitu odgovornost utvrditi prikladnost naših proizvoda za predviđenu namjenu u uvjetima koji vladaju na objektu. Tiskanjem novog izdanja, ove tehničke informacije prestaju važiti.

Stručni savjeti

Sve podloge koje se pojavljuju u praksi i način njihove obrade nije mogao biti obuhvaćen u ovom napisu. U težim slučajevima naši će vas savjetnici rado detaljno informirati vezano uz Vaš objekt.

Synthesa Chemie Gesellschaft m.b.H., A-4320 Perg, Dirnbergerstraße 29 – 31, Telefon 0 72 62 / 560-0, Fax 0 72 62 / 560-1500, Internet: www.synthesa.at, E-Mail: office@synthesa.at

A-1110 Wien
Am Kanal 105
Tel. 01 / 20 1 46-0
Fax 01 / 20 1 46-3504
wien@synthesa.at

A-3300 Amstetten
Clemens-Holzmeister-Str. 1
Tel. 0 74 72 / 64 4 24
Fax 0 74 72 / 64 1 67
amstetten@synthesa.at

A-4053 Haid / Ansfelden
Betriebspark 2
Tel. 07229 / 87118-0
Fax 07229 / 87118-5100
ansfelden@synthesa.at

A-5071 Salzburg-Wals
Viehhauser Straße 73
Tel. 0662 / 85 30 59
Fax 0662 / 85 30 59-5511
salzburg@synthesa.at

A-6175 Kematen / lbk.
Industriezone 11
Tel. 05232 / 29 29
Fax 05232 / 29 30
kematen@synthesa.at

A-6830 Rankweil
Lehenweg 4
Tel. 05522 / 44 6 77
Fax 05522 / 43 6 73
rankweil@synthesa.at

A-8101 Gratkorn
Eggenfelder Straße 5
Tel. 03124 / 25 0 30
Fax 03124 / 25 0 30-7525
gratkorn@synthesa.at

A-9020 Klagenfurt
Hirschstraße 38
Tel. 0463 / 36 6 33
Fax 0463 / 36 6 43
klagenfurt@synthesa.at

DVR 0048739

DVR0048739 - Sy/Ndh8062m